



# RUMBO AL 2027

**ELECCIÓN GOBERNADOR(A)**

**MICHOACÁN**

**JUNIO 2025**

18 DE JUNIO

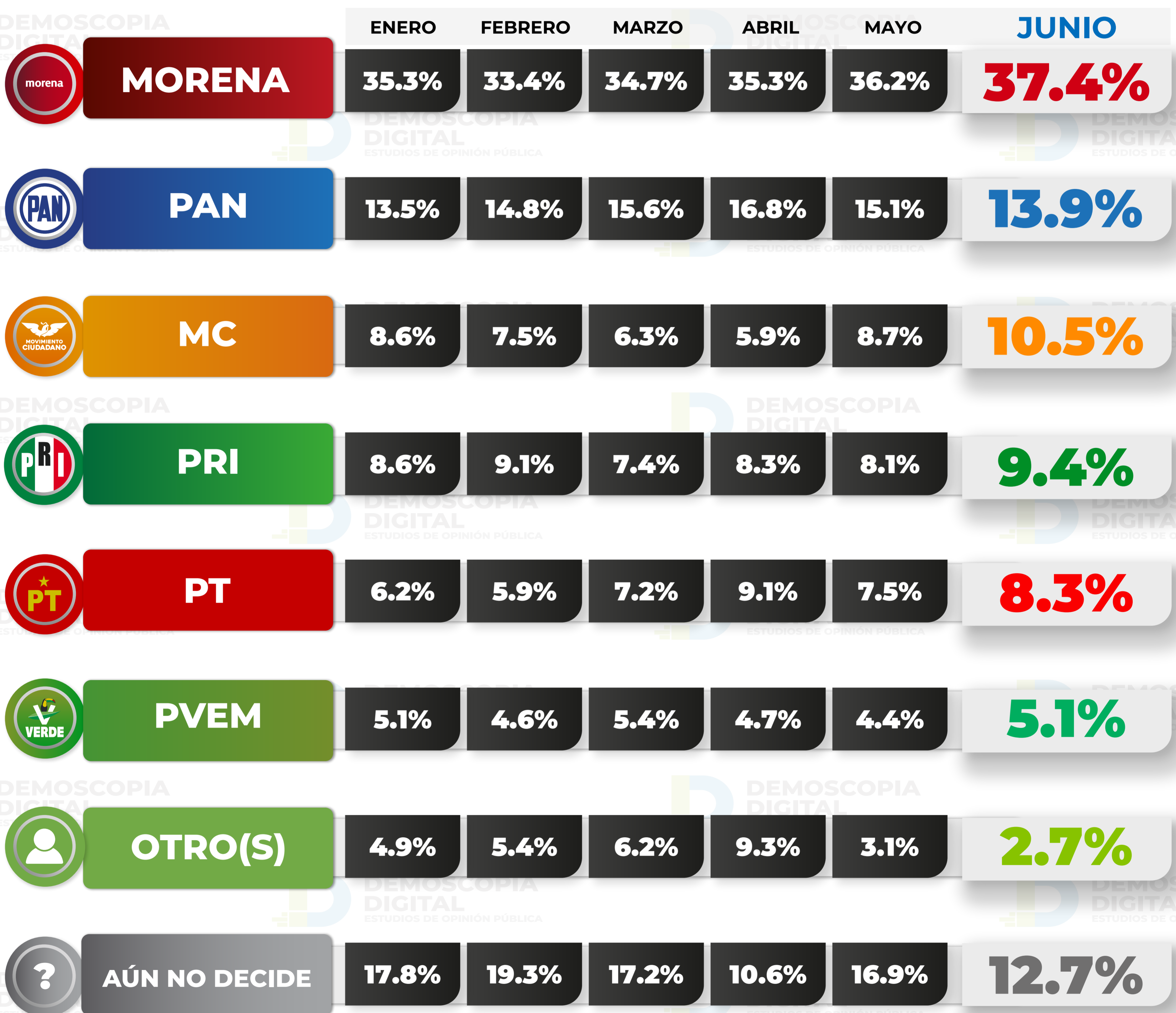
## PREFERENCIAS ELECTORALES

### POR PARTIDO

Si hoy fueran las elecciones para elegir gobernador(a),

**¿Por cuál partido votaría?**

(Medición de partidos políticos SIN alianzas/coaliciones)



Encuesta realizada con rigor científico y estadístico, autoadministrada y aplicada con formularios directos vía telefónica. Grupo Objetivo: Ciudadanos del Estado de Michoacán, hombres y mujeres, mayores de 18 años de todos los niveles socioeconómicos y de todas las regiones que conforman el Estado. Muestra: Se levantó una muestra representativa con 1,000 ciudadanos del Estado de Michoacán, asumiendo muestreo aleatorio simple con población infinita, el margen de error se ubica en el +/- 3.8% bajo supuesto de varianza máxima y se determina en un 95% de confianza. Fecha de Levantamiento. Las encuestas fueron aplicadas entre los días 14 al 16 de Junio del 2025. @Derechos reservados DEMOSCOPIA DIGITAL. Se autoriza su reproducción al hacer referencia al autor, Facebook/DemoscopiaDigital, Whatsapp 81 1470 3263 - www.demoscopia digital.com

18 DE JUNIO

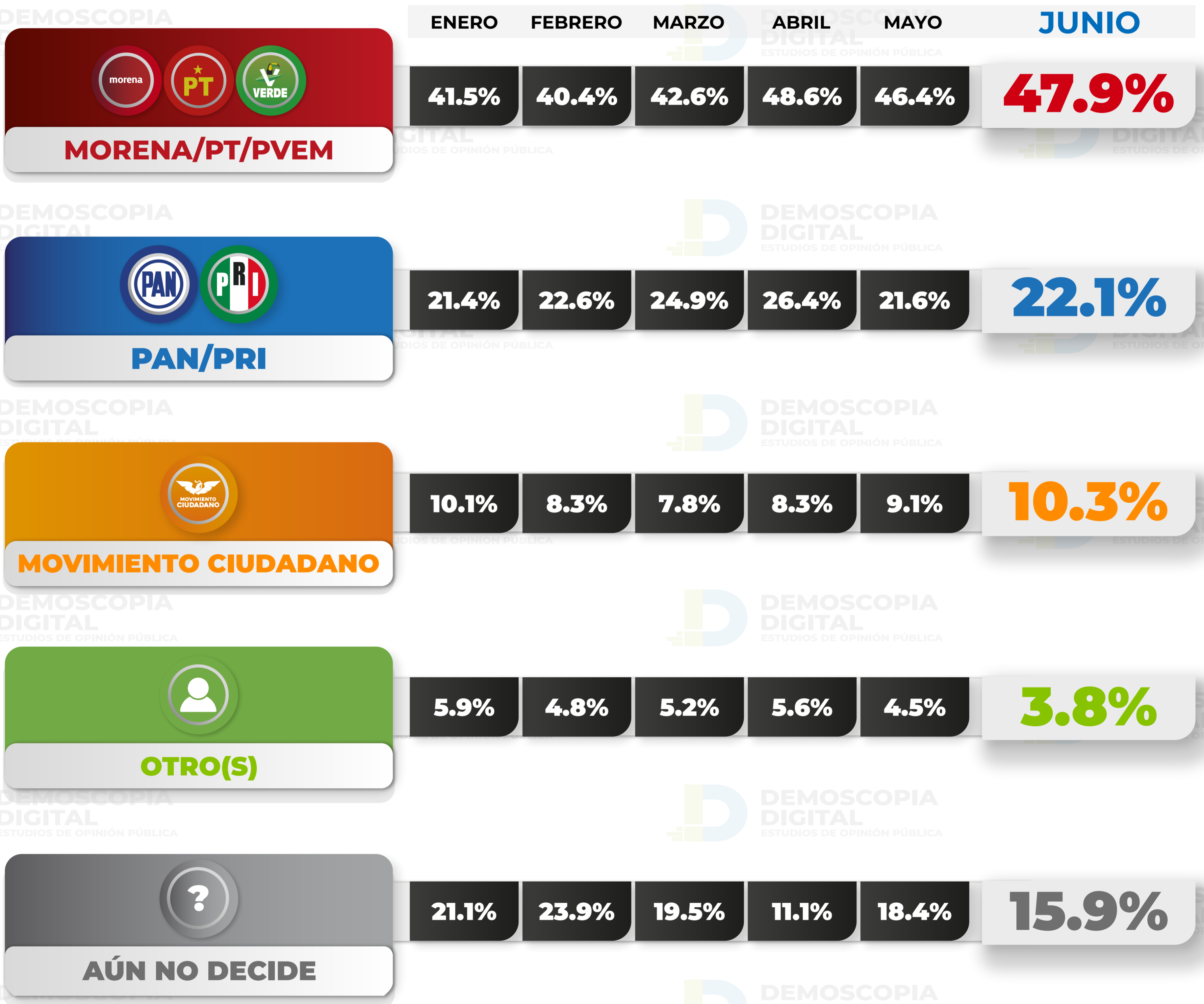
## PREFERENCIAS ELECTORALES

### CON ALIANZA O COALICIÓN

Si hoy fueran las elecciones para elegir gobernador(a),

**¿Por cuál alianza/coalicIÓN votaría?**

(Medición de partidos políticos CON alianzas/coaliciones)



Encuesta realizada con rigor científico y estadístico, autoadministrada y aplicada con formularios directos vía telefónica. Grupo Objetivo: Ciudadanos del Estado de Michoacán, hombres y mujeres, mayores de 18 años de todos los niveles socioeconómicos y de todas las regiones que conforman el Estado. Muestra: Se levantó una muestra representativa con 1,000 ciudadanos del Estado de Michoacán, asumiendo muestreo aleatorio simple con población infinita, el margen de error se ubica en el +/- 3.8% bajo supuesto de varianza máxima y se determina en un 95% de confianza. Fecha de Levantamiento. Las encuestas fueron aplicadas entre los días 14 al 16 de Junio del 2025. @Derechos reservados DEMOSCOPIA DIGITAL. Se autoriza su reproducción al hacer referencia al autor, Facebook/DemoscopiaDigital, Whatsapp 81 1470 3263 - www.demoscopiaidigital.com

18 DE JUNIO

Estos son algunos de los personajes que podrían perfilarse para contender por la gubernatura del estado de Michoacán

## CONOCIMIENTO

¿Usted conoce o ha escuchado hablar de ...?

SI

### HOMBRES

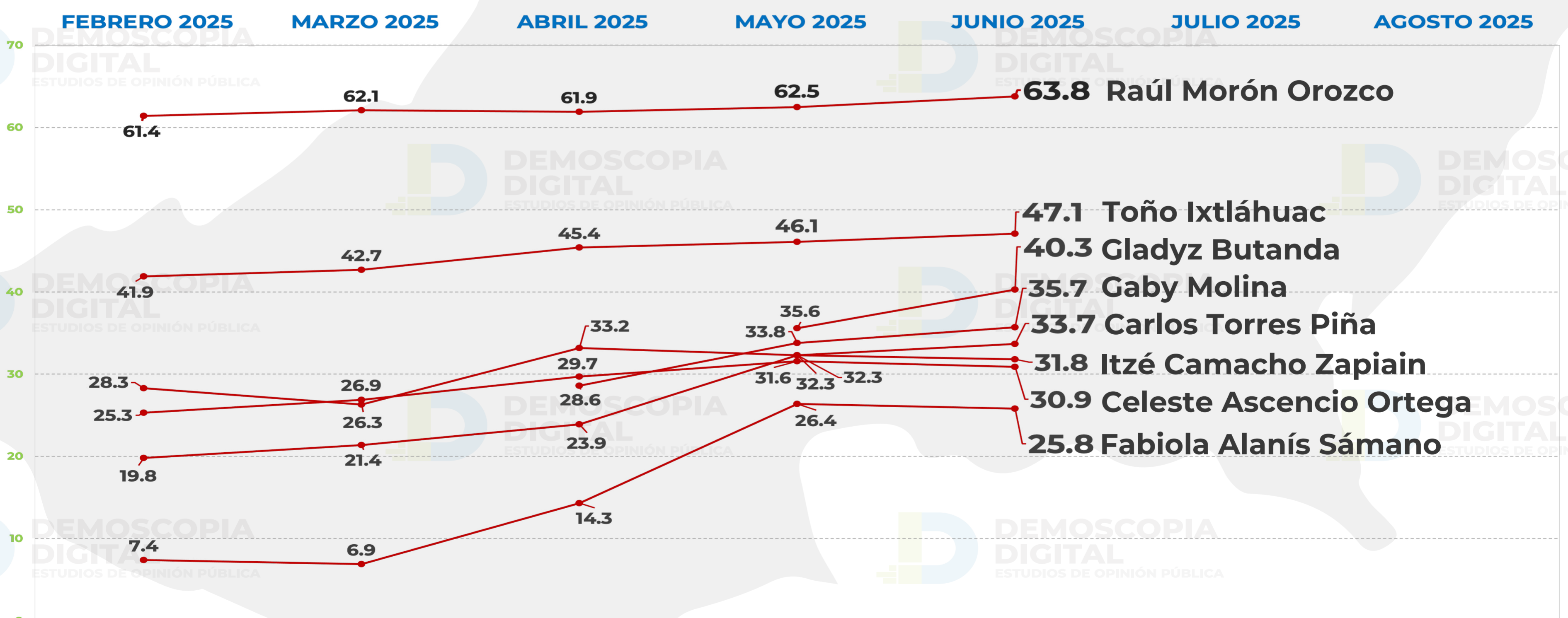


### MUJERES



## TRACKING DE CONOCIMIENTO

\*Porcentaje de los que respondieron que sí\*



Encuesta realizada con rigor científico y estadístico, autoadministrada y aplicada con formularios directos vía telefónica. Grupo Objetivo: Ciudadanos del Estado de Michoacán, hombres y mujeres, mayores de 18 años de todos los niveles socioeconómicos y de todas las regiones que conforman el Estado. Muestra: Se levantó una muestra representativa con 1,000 ciudadanos del Estado de Michoacán, asumiendo muestreo aleatorio simple con población infinita, el margen de error se ubica en el +/- 3.8% bajo supuesto de varianza máxima y se determina en un 95% de confianza. Fecha de Levantamiento. Las encuestas fueron aplicadas entre los días 14 al 16 de Junio del 2025. @Derechos reservados DEMOSCOPIA DIGITAL. Se autoriza su reproducción al hacer referencia al autor, Facebook/DemoscopiaDigital, Whatsapp 81 1470 3263 - www.demoscopiadigital.com

18 DE JUNIO

Si hoy fueran las elecciones para elegir el próximo candidato a Gobernador de Michoacán, de los siguientes personajes,

## ¿Quién le gustaría que fuera el candidato de MORENA para Gobernador del Estado de Michoacán?

(Preguntas realizada a simpatizantes y afines a MORENA)



**RAÚL MORÓN OROZCO**  
SENADOR DE LA REPÚBLICA



**29.9%**



**TOÑO IXTLÁHUAC**  
ALCALDE DE ZITÁCUARO



**17.7%**



**CARLOS TORRES PIÑA**  
SECRETARIO DE GOBIERNO



**15.5%**

OTROS

**9.5%**


NO SABE/ NO CONTESTÓ

**8.6%**

AÚN NO DECIDE

**18.8%**

## TRACKING DE PREFERENCIAS



Encuesta realizada con rigor científico y estadístico, autoadministrada y aplicada con formularios directos vía telefónica. Grupo Objetivo: Ciudadanos del Estado de Michoacán, hombres y mujeres, mayores de 18 años de todos los niveles socioeconómicos y de todas las regiones que conforman el Estado. Muestra: Se levantó una muestra representativa con 1,000 ciudadanos del Estado de Michoacán, asumiendo muestreo aleatorio simple con población infinita, el margen de error se ubica en el +/- 3.8% bajo supuesto de varianza máxima y se determina en un 95% de confianza. Fecha de Levantamiento. Las encuestas fueron aplicadas entre los días 14 al 16 de Junio del 2025. @Derechos reservados DEMOSCOPIA DIGITAL. Se autoriza su reproducción al hacer referencia al autor, Facebook/DemoscopiaDigital, Whatsapp 81 1470 3263 - www.demoscopiadigital.com

**18 DE JUNIO**

Si hoy fueran las elecciones para elegir la próxima candidata a Gobernadora de Michoacán, de los siguientes personajes,

## ¿Quién le gustaría que fuera la candidata de MORENA para Gobernadora del Estado de Michoacán?

(Preguntas realizada a simpatizantes y afines a MORENA)



**GLADYZ BUTANDA**

SECRETARIA DE DESARROLLO URBANO Y MOVILIDAD DEL ESTADO DE MICHOCACÁN



**14.1%**



**GABY MOLINA**

SECRETARIA DE EDUCACIÓN DEL ESTADO DE MICHOCACÁN



**12.2%**



**FABIOLA ALANÍS SÁMANO**

DIPUTADA LOCAL



**9.9%**



**CELESTE ASCENCIO ORTEGA**

SENADORA DE LA REPÚBLICA



**8.2%**



**ITZÉ CAMACHO ZAPIAIN**

DIPUTADA LOCAL



**6.3%**

OTRAS

**9.1%**

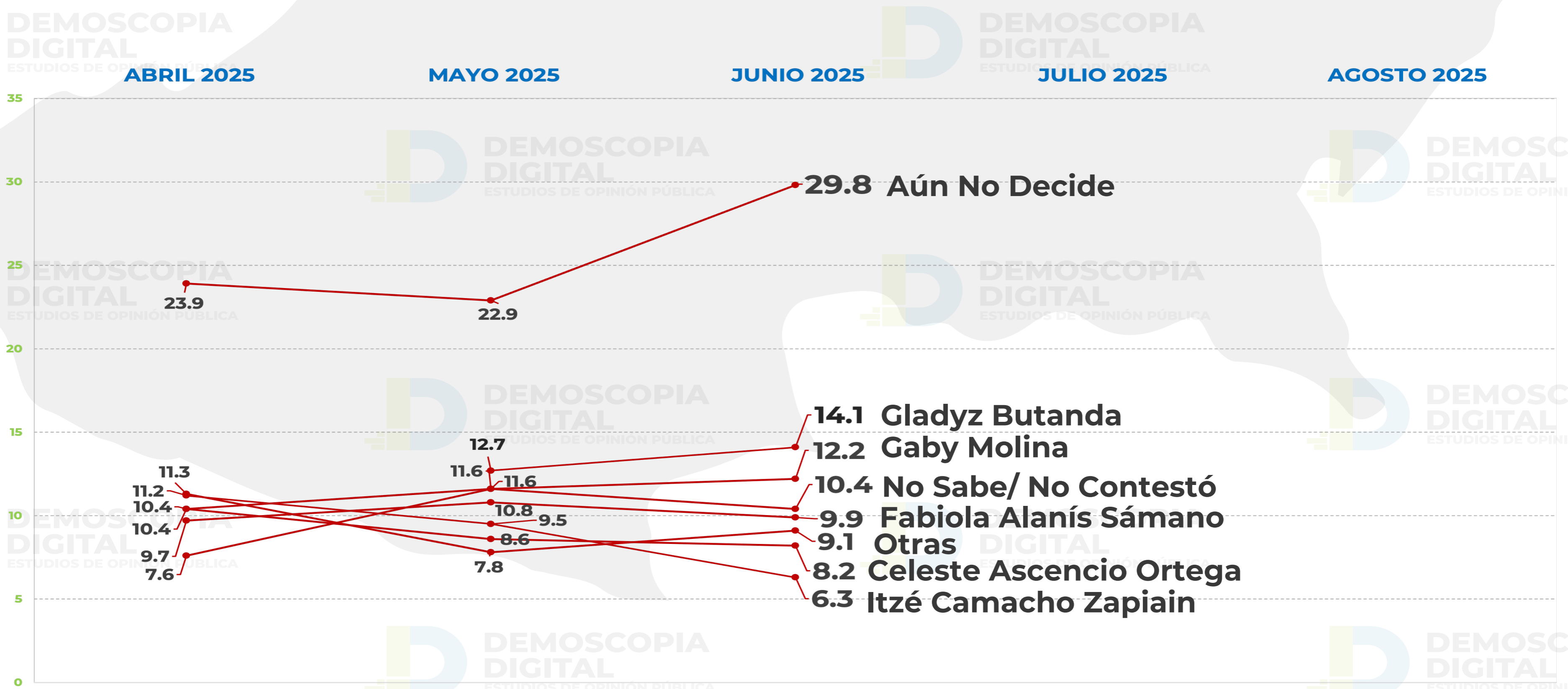
NO SABE/ NO CONTESTÓ

**10.4%**

AÚN NO DECIDE

**29.8%**

## TRACKING DE PREFERENCIAS



Encuesta realizada con rigor científico y estadístico, autoadministrada y aplicada con formularios directos vía telefónica. Grupo Objetivo: Ciudadanos del Estado de Michoacán, hombres y mujeres, mayores de 18 años de todos los niveles socioeconómicos y de todas las regiones que conforman el Estado. Muestra: Se levantó una muestra representativa con 1,000 ciudadanos del Estado de Michoacán, asumiendo muestreo aleatorio simple con población infinita, el margen de error se ubica en el +/- 3.8% bajo supuesto de varianza máxima y se determina en un 95% de confianza. Fecha de Levantamiento. Las encuestas fueron aplicadas entre los días 14 al 16 de Junio del 2025. @Derechos reservados DEMOSCOPIA DIGITAL. Se autoriza su reproducción al hacer referencia al autor, Facebook/DemoscopiaDigital, Whatsapp 81 1470 3263 · www.demoscopiadigital.com

18 DE JUNIO

Estos son algunos de los personajes que podrían perfilarse para contender por la gubernatura del estado de Michoacán

## CONOCIMIENTO

¿Usted conoce o ha escuchado hablar de ...?

SI

### HOMBRES




### MUJERES



## TRACKING DE CONOCIMIENTO

\*Porcentaje de los que respondieron que sí\*



Encuesta realizada con rigor científico y estadístico, autoadministrada y aplicada con formularios directos vía telefónica. Grupo Objetivo: Ciudadanos del Estado de Michoacán, hombres y mujeres, mayores de 18 años de todos los niveles socioeconómicos y de todas las regiones que conforman el Estado. Muestra: Se levantó una muestra representativa con 1,000 ciudadanos del Estado de Michoacán, asumiendo muestreo aleatorio simple con población infinita, el margen de error se ubica en el +/- 3.8% bajo supuesto de varianza máxima y se determina en un 95% de confianza. Fecha de Levantamiento. Las encuestas fueron aplicadas entre los días 14 al 16 de Junio del 2025. @Derechos reservados DEMOSCOPIA DIGITAL. Se autoriza su reproducción al hacer referencia al autor, Facebook/DemoscopiaDigital, Whatsapp 81 1470 3263 - www.demoscopiadigital.com

**18 DE JUNIO**

Si hoy fueran las elecciones para elegir al próximo(a) candidato(a) a Gobernador(a) de Michoacán, de los siguientes personajes,

### ¿Quién le gustaría que fuera el candidato(a) del PAN para Gobernador(a) del Estado de Michoacán?

(Preguntas realizada a simpatizantes y afines al PAN)



### TRACKING DE PREFERENCIAS



Encuesta realizada con rigor científico y estadístico, autoadministrada y aplicada con formularios directos vía telefónica. Grupo Objetivo: Ciudadanos del Estado de Michoacán, hombres y mujeres, mayores de 18 años de todos los niveles socioeconómicos y de todas las regiones que conforman el Estado. Muestra: Se levantó una muestra representativa con 1,000 ciudadanos del Estado de Michoacán, asumiendo muestreo aleatorio simple con población infinita, el margen de error se ubica en el +/- 3.8% bajo supuesto de varianza máxima y se determina en un 95% de confianza. Fecha de Levantamiento. Las encuestas fueron aplicadas entre los días 14 al 16 de Junio del 2025. @Derechos reservados DEMOSCOPIA DIGITAL. Se autoriza su reproducción al hacer referencia al autor, Facebook/DemoscopiaDigital, Whatsapp 81 1470 3263 · www.demoscopiadigital.com